

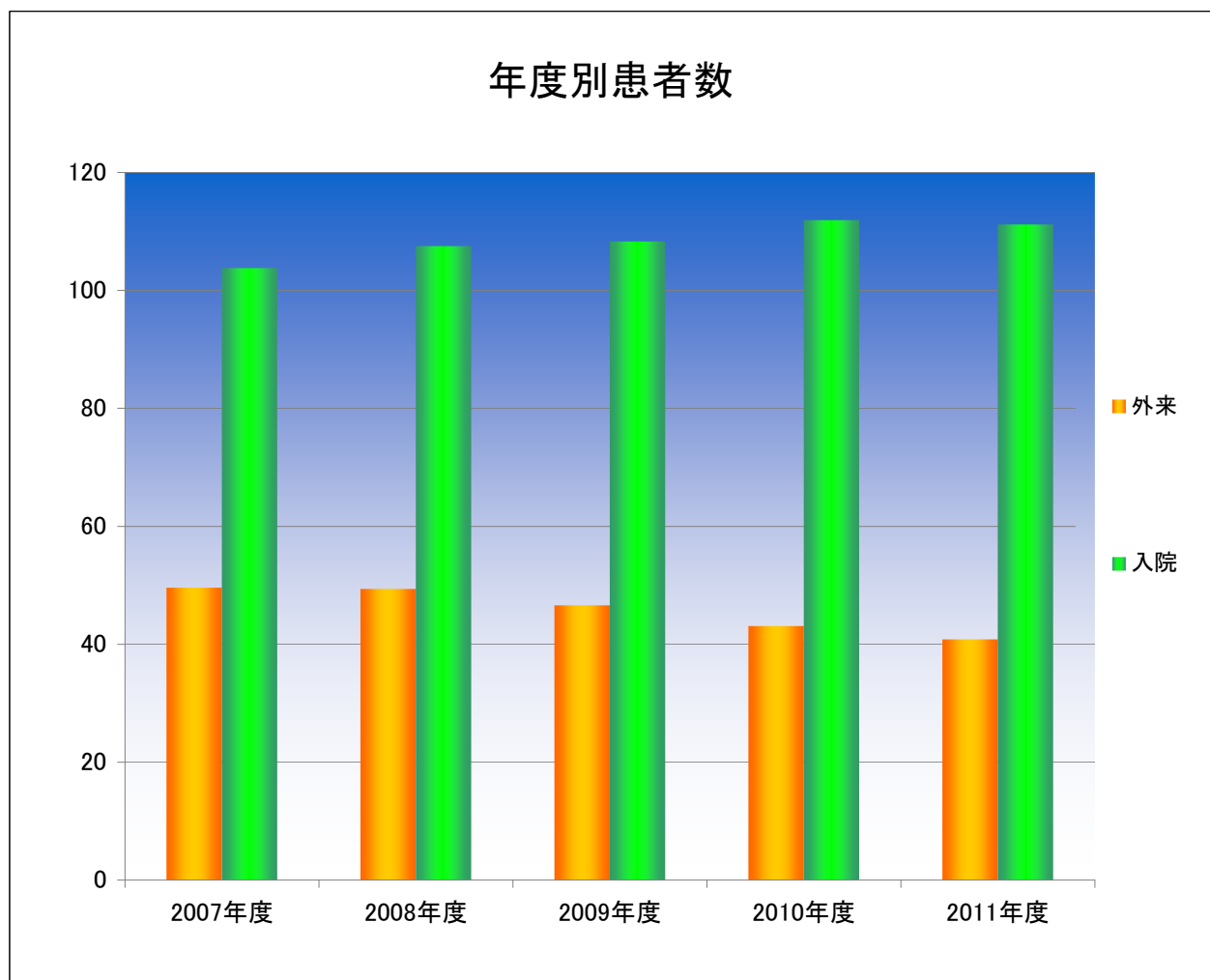
年度別患者数

(単位:人)

		2007年度	2008年度	2009年度	2010年度	2011年度
外来	新患者数	4,607	4,514	4,010	3,700	3,603
	患者延数	12,043	11,917	11,235	10,457	9,895
	1日平均	49.6	49.4	46.6	43.1	40.8
入院	入院患者数	1,869	1,902	1,908	1,784	1,810
	退院患者数	1,881	1,889	1,896	1,806	1,791
	在院患者延数	38,003	39,238	39,534	41,004	40,699
	入院患者延数	39,884	41,127	41,430	42,810	42,490
	1日平均	103.8	107.5	108.3	111.9	111.2

外来 1日平均＝患者延数／年間外来診療日数

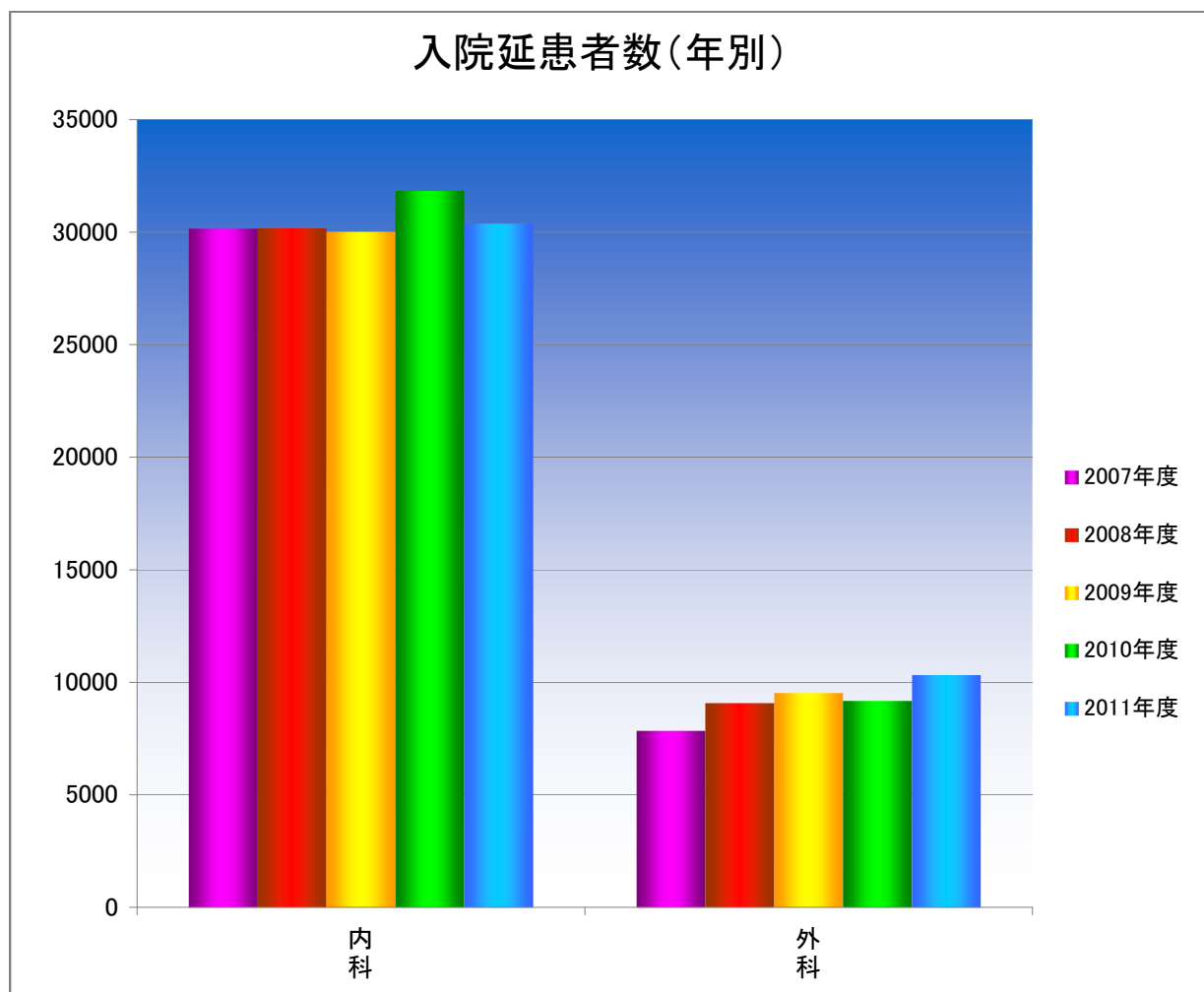
入院 1日平均＝入院患者延数／365日(うるう年は366日)



入院延患者数（年別）

（単位：人）

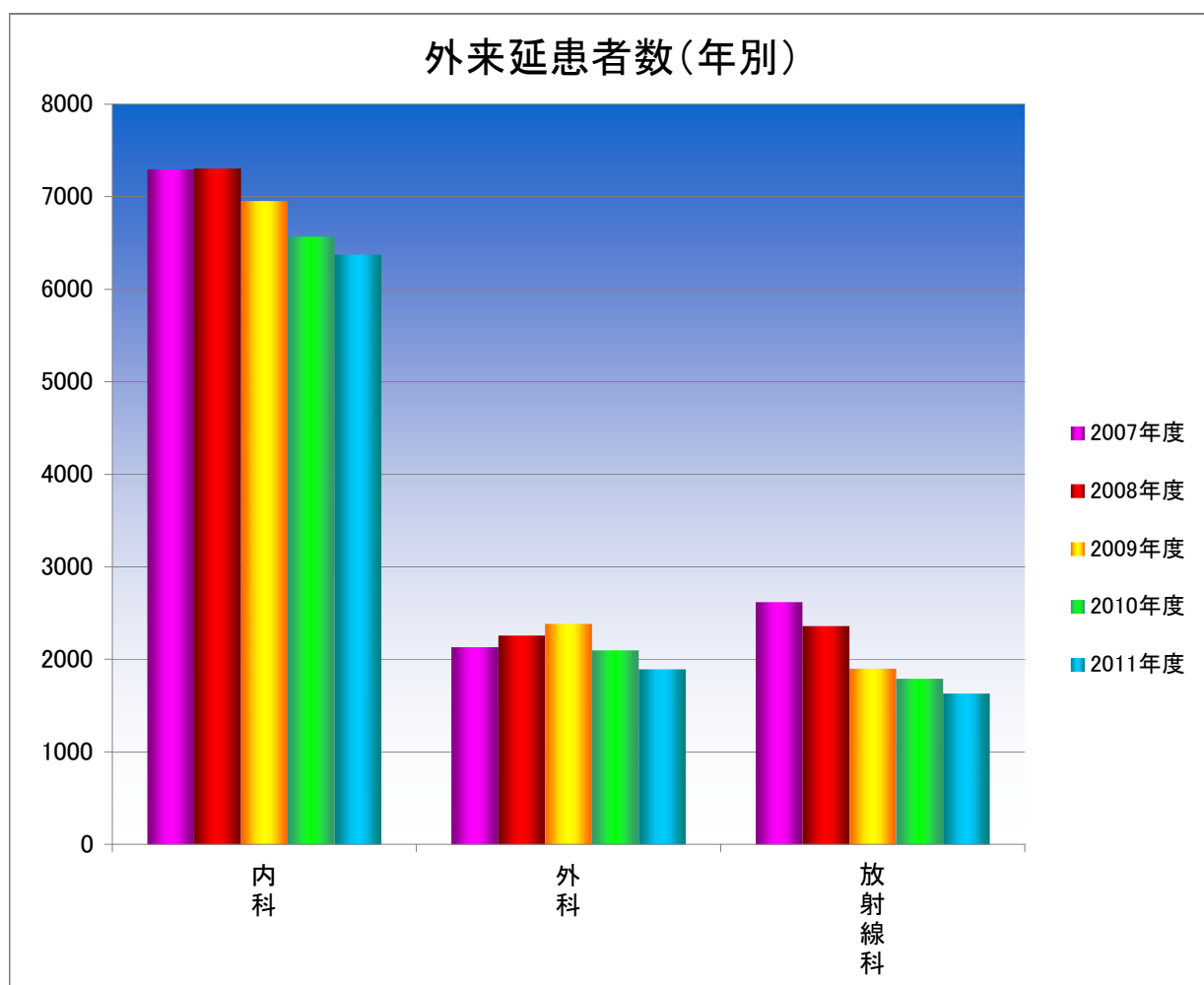
年度 科名	2007年度	2008年度	2009年度	2010年度	2011年度
内科	30,156	30,170	30,018	31,838	30,383
外科	7,847	9,068	9,516	9,165	10,316
合計	38,003	39,238	39,534	41,003	40,699



外来延患者数（年別）

（単位：人）

年度 科名	2007年度	2008年度	2009年度	2010年度	2011年度
内科	7,295	7,303	6,953	6,570	6,373
外科	2,131	2,255	2,384	2,097	1,891
放射線科	2,617	2,359	1,898	1,790	1,631
合計	12,043	11,917	11,235	10,457	9,895



疾患別手術件数（年別）

（単位：人）

疾患名・年度	2007年度	2008年度	2009年度	2010年度	2011年度	合計
胃癌	14	16	11	13	19	73
胆石症	36	36	38	33	37	180
総胆管結石症	1	3	2	1	3	10
腹膜炎	5	1	9	6	4	25
ヘルニア	23	36	20	37	29	145
腸閉塞症	18	7	11	7	8	51
虫垂炎	15	31	21	21	26	114
大腸癌	14	12	16	20	18	80
直腸癌	10	9	7	3	10	39
痔核	7	5	3	6	5	26
粉瘤（腫瘍）	0	3	3	2	1	9
気管切開	1	0	2	4	3	10
人工肛門造設	1	0	5	0	4	10
その他	35	52	57	29	46	219
合計	180	211	205	182	213	991

疾患別手術件数（年別）

